



TH-TM 平型蝶番 (亜鉛めっき鋼板・サラ穴)

Indent Hinge - Countersink Hole



特長

用途に応じて大きさが選べます。

用途

各種産業機械

Characteristic

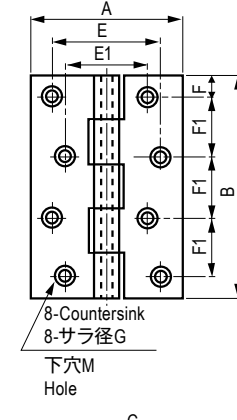
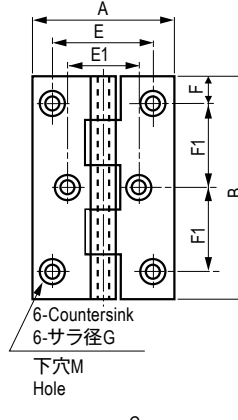
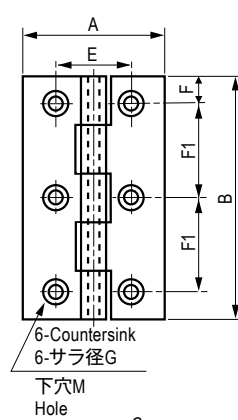
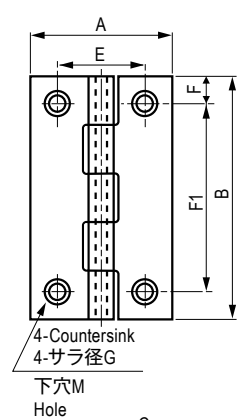
Choose the size from wide variety of selections.

Application

Various types of industrial machines

■部品表 Parts List

部番 No.	部品名 Part Name	材質 Material	処理 Finish	数 Quantity
1	ヒンジピース (A) Hinge Piece (A)	亜鉛めっき鋼板 Galvanized Sheet Iron	—	1
2	ヒンジピース (B) Hinge Piece (B)			1
3	シャフト Pin	SWRM		1



寸法・仕様表 Size List & Specification (a)

※扉重量は、蝶番を2個使用した場合の参考値です。 Door weight is the data when using 2 pcs of hinge.

型番 Model No.	A	B	C	D	E	F	F1	G	M	割り数 Division	扉重量 (kg) Door Weight (kg)	自重 (g) Net Weight (g)
TH-TM-84	18.5	25	φ2	t0.8	12	3.5	18	φ4.4	φ3.1	4	2	4
TH-TM-85	21.5	32			14	4	24	φ5.6	φ4.3			5.7
TH-TM-86	26	38			16	5	28			8		
TH-TM-87	30	51			19	6	39	2	12			

寸法・仕様表 Size List & Specification (b)

※扉重量は、蝶番を2個使用した場合の参考値です。 Door weight is the data when using 2 pcs of hinge.

型番 Model No.	A	B	C	D	E	F	F1	G	M	割り数 Division	扉重量 (kg) Door Weight (kg)	自重 (g) Net Weight (g)
TH-TM-88	41.5	64	φ3	t1.2	20	6.5	25.5	φ6.5	φ4.3	5	5	31.5
TH-TM-89	48	76	φ4	t1.6	24	8	30				φ3.7	7

寸法・仕様表 Size List & Specification (c)

※扉重量は、蝶番を2個使用した場合の参考値です。 Door weight is the data when using 2 pcs of hinge.

型番 Model No.	A	B	C	D	E	E1	F	F1	G	M	割り数 Division	扉重量 (kg) Door Weight (kg)	自重 (g) Net Weight (g)
TH-TM-90	56	89	φ5	t1.6	41	34	10.5	34	φ8.6	φ5.8	5	8	88

寸法・仕様表 Size List & Specification (d)

※扉重量は、蝶番を2個使用した場合の参考値です。 Door weight is the data when using 2 pcs of hinge.

型番 Model No.	A	B	C	D	E	E1	F	F1	G	M	割り数 Division	扉重量 (kg) Door Weight (kg)	自重 (g) Net Weight (g)
TH-TM-91	71.5	102	φ5	t2	50	40	9	28	φ8.6	φ4.9	5	16	150.5

特注品のご相談承ります Please contact us for custom-made.