



# TH-TM 平型蝶番 (黄銅・サラ穴)

Indent Hinge - Countersink Hole (Brass)



**特長**

用途に応じて大きさが選べます。

**用途**

各種機器

**Characteristic**

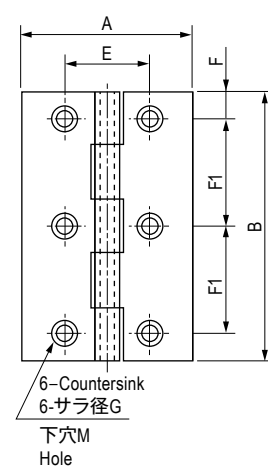
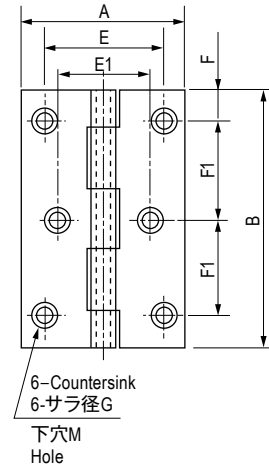
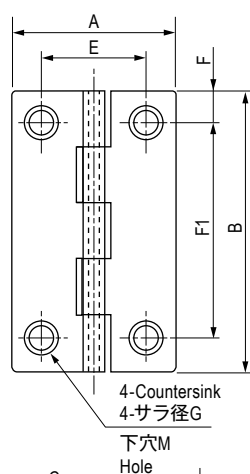
Choose the size from wide variety of selections.

**Application**

Various types of devices

**部品表 Parts List**

部番 No.	部品名 Part Name	材質 Material	処理 Finish	数 Quantity
1	ヒンジピース (A) Hinge Piece (A)	C2801	Ni	1
2	ヒンジピース (B) Hinge Piece (B)			1
3	シャフト Pin	C3602 C3604 (TH-TM-6) C2700 (TH-TM-17)		1



**寸法・仕様表 Size List & Specification (a)**

※扉重量は、蝶番を2個使用した場合の参考値です。 Door weight is the data when using 2 pcs of hinge.

型番 Model No.	A	B	C	D	E	F	F1	G	M	割り数 Division	扉重量 (kg) Door Weight (kg)	自重 (g) Net Weight (g)
TH-TM-2	20	30	φ2	t1	12	5	20	φ4.4	φ3.2	4	2	6.5
TH-TM-6	32	40	φ3	t1.5	18	8	24	φ5.6	φ3.3	5	3	22.5

**寸法・仕様表 Size List & Specification (b)**

※扉重量は、蝶番を2個使用した場合の参考値です。 Door weight is the data when using 2 pcs of hinge.

型番 Model No.	A	B	C	D	E	E1	F	F1	G	M	割り数 Division	扉重量 (kg) Door Weight (kg)	自重 (g) Net Weight (g)
TH-TM-8	30	58	φ3	t1.5	20	15	6	23	φ6.5	φ3.8	5	—	31.5

**寸法・仕様表 Size List & Specification (c)**

※扉重量は、蝶番を2個使用した場合の参考値です。 Door weight is the data when using 2 pcs of hinge.

型番 Model No.	A	B	C	D	E	F	F1	G	M	割り数 Division	扉重量 (kg) Door Weight (kg)	自重 (g) Net Weight (g)
TH-TM-17	18	45	φ1.5	t0.5	11	4	18.5	φ4.4	φ3.5	6	—	4.5
TH-TM-4	26	38	φ2	t1	16	5.5	13.5	φ5	φ3.3	4	1.5	10.5
TH-TM-7	30	50	φ3	t1.5	19	5	20	φ5.6		—	5	—
TH-TM-9	35	60	φ4		21	7	23	φ6.5	φ3.8	—		39.5
TH-TM-10			φ3	t1.2	19	8	22		φ4.3	4		29
TH-TM-12	40	75	φ3	t1.5	22	9	28.5	φ8.6	φ5.8	—	—	48

特注品のご相談承ります Please contact us for custom-made.