



TL-141

アームキャッチ

Clamp Latch



特長

コーナー用のアームキャッチです。

用途

計測機器・工作機械等

注意事項

蓋等は、アーム接触面（取付例）で押さえるように取付設定してください。

Characteristic

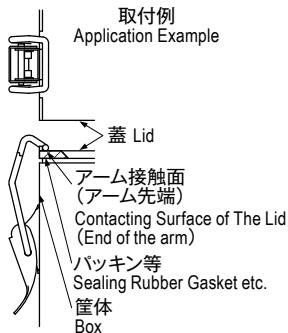
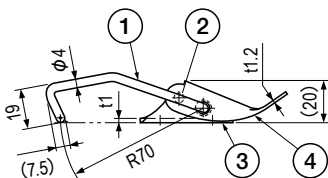
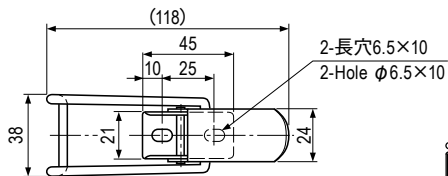
Can be installed on the corner of box.

Application

Measuring instruments / Machine tools, etc.

Note

Please install the latch to make the end of arm contacting the surface of the lid.



部品表 Parts List

部番 No.	部品名 Part Name	材質 Material	処理 Finish	数量 Quantity
1	アーム Arm	SUS304	光沢バレル研磨 Shiny Barrel Polishing	1
2	シャフト Pin	SUS303		1
3	ベース Base	SUS304		1
4	レバー Lever			1

仕様 Specification

型番 Model No.	許容荷重 N (kgf) Allowable Load N (kgf)	自重 (g) Net Weight (g)
TL-141	78.5 (8)	54.2

特注品のご相談承ります Please contact us for custom-made.