



# TL-435 防水シリンダー錠 (シャッター付)

Cam Lock - Waterproof with Shutter



## 特長

ディンプルキー仕様の防水シリンダー錠です。  
シャッターにより錠への異物進入を防ぎます。

## 用途

配電盤・制御盤・ポスト・自動販売機等

## 仕様

キー回転は、A・B 間 90 度回転です。キーの抜き差しは、A 点でのみ可能です (1 点抜き)。

適用板厚: t0.5~8.0

[IP × 5] レベルの筐体に使用可能な防水性を有します。

技術資料・参考資料 [IP マークについて] (カタログ巻頭 38 頁) もご確認ください。

錠前の注意事項 (巻頭技術資料) もご確認下さい。

## Characteristic

A waterproofed cam lock with dimple key.  
The shutter prevents foreign matters from entering the lock.

## Application

Distribution boards / Control boards / Post boxes / Vending machines, etc.

## Specification

The rotational angle of the key is 90° between points A and B. The key can be inserted or removed only at point A.

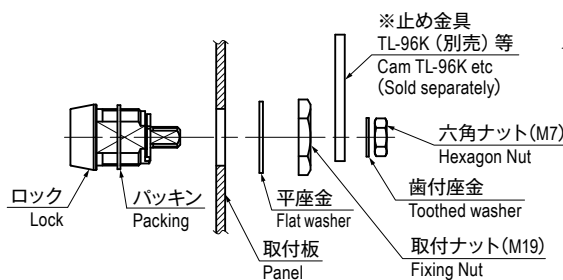
Applicable panel thickness: t0.5~8.0

The waterproof property enables the cam lock to be used for the box (at IPx5 level).

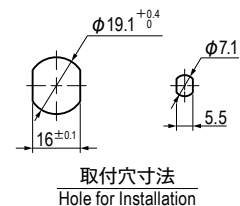
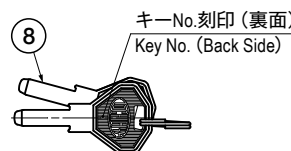
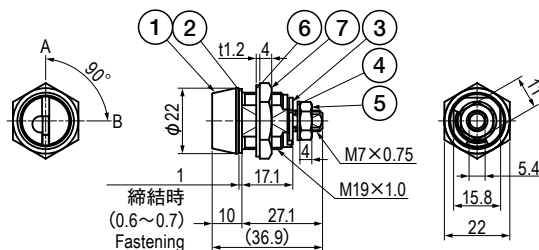
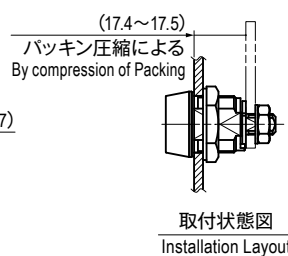
See the pages "About IP Mark" and "Notes for Using Locks".

## ■部品表 Parts List

部番 No.	部品名 Part Name	材質 Material	処理 Finish	数 Quantity
1	ロック Lock	C3604	Cr	1
2	パッキン Packing	CR	黒色 Black	1
3	回転規制カム Rotation Control Cam	SUS304	—	1
4	歯付座金 Toothed washer	S	3 価クロメート Trivalent Chromate Treatment	1
5	六角ナット Hexagon Nut			1
6	平座金 Flat Washer	SPCC	Ni	1
7	取付ナット Fixing Nut	ZDC	3 価クロメート Trivalent Chromate Treatment	1
8	キー Key	C3713	Ni	2



取付方法説明図  
Installation Instruction



## 仕様 Specification

型番 Model No.	鍵番号 Key No.	自重 (g) Net Weight (g)
TL-435-R	No.435	—

特注品のご相談承ります Please contact us for custom-made.