

TL-440

アームキャッチ

Clamp Latch



特長

コーナー用のアームキャッチです。
(溶接取付仕様)

用途

計測機器・工作機械等

注意事項

蓋等は、アーム接触面（取付例）で
押さえるように取付設定してください。

Characteristic

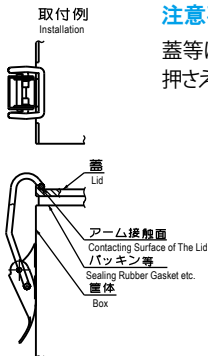
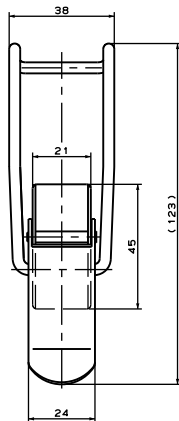
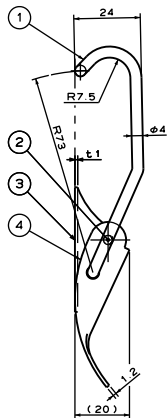
Can be installed on the corner of
box.

Application

Measuring instruments / Machine
tools, etc.

Note

Please install the latch to make the
end of arm contacting the surface
of the lid.



■部品表 Parts List

部番 No.	部品名 Part Name	材質 Material	処理 Finish	数 Quantity
1	アーム Arm	SUS304	光沢バレル研磨 Shiny Barrel Polishing	1
2	シャフト Pin	SUS303		1
3	ベース Base	SUS304		1
4	レバー Lever			1

仕様 Specification

型番 Model No.	自重(g) Net Weight(g)
TL-440	57

特注品のご相談承ります Please contact us for custom-made.