



TM-28

上蓋用ステー

Lifting Lid



特長

小型で取り付けスペースを取りません。

用途

計測機器・通信機器等

注意事項

サラねじ又はサラリベットで取り付ける場合は、取付側に面取り加工を施してください。

Characteristic

Small and no wide space is needed to install.

Application

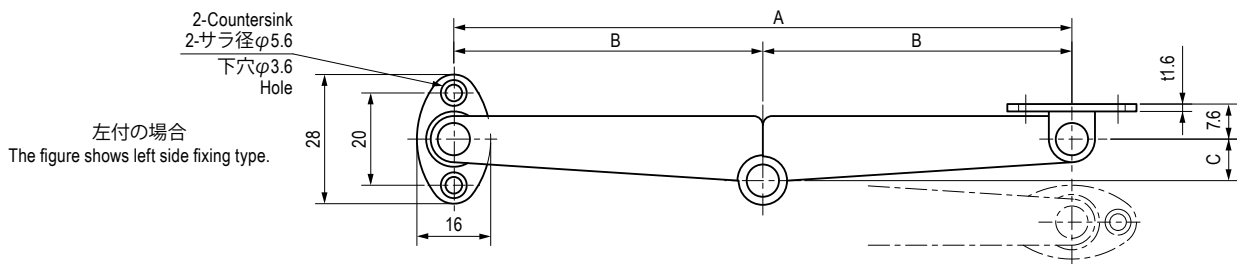
Measuring instruments / Telecommunication devices, etc.

Note

Beveling must be processed to the holes for installation when using countersunk screw or rivets.

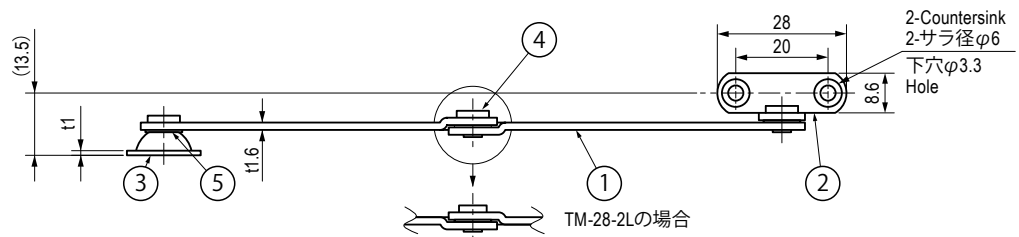
部品表 Parts List

部番 No.	部品名 Part Name	材質 Material	処理 Finish	数 Quantity
1	アーム Arm	SPCC	Cr	2
2	ブラケット(A) Bracket (A)			1
3	ブラケット(B) Bracket (B)			1
4	リベット Rivet	C2700	Sn-Co (Cr 色) Sn-Co (Cr Color)	3
10	ワッシャー Washer	PA	原色 Primary Color	3



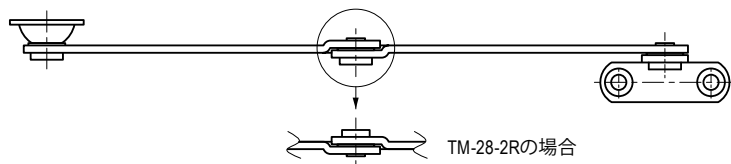
左付の場合
The figure shows left side fixing type.

本図はTM-28-1を示したものです。
TM-28-2は多少形状が異なります。(図中円内部分)
The figure shows TM-28-1.
TM-28-2 differs more or less with TM-28-1. (Circled part on the figure.)



TM-28-2Lの場合

右付の場合
Right Side Fixing Type



TM-28-2Rの場合

寸法・仕様表 Size List & Specification

型番 Model No.	A	B	C	型式 Type	許容荷重 N (kgf) Allowable Load N (kgf)	自重 (g) Net Weight (g)
TM-28-1L	(134)	67	9	左付 Left	63.8 (6.5)	29
TM-28-1R				右付 Right		
TM-28-2L	(106)	53	7	左付 Left	58.9 (6)	20
TM-28-2R				右付 Right		

特注品のご相談承ります Please contact us for custom-made.